

ОТЧЕТ О ФИНАНСОВЫХ РЕЗУЛЬТАТАХ ДЕЯТЕЛЬНОСТИ УЧРЕЖДЕНИЯ

на 1 января 2020 г.


Учреждение МБДОУ "Детский сад №5"
 Обособленное подразделение _____
 Учредитель _____
 Наименование органа, осуществляющего полномочия учредителя Министерство образования и науки Российской Федерации
 Периодичность: годовая
 Единица измерения: руб.

Форма по ОКУД	0503721
Дата	01.01.2020
по ОКПО	13910169
ИНН	5248013710
по ОКТМО	22628101000
по ОКПО	ИНН
Глава по БК	074
по ОКЕИ	383

Наименование показателя	Код строки	Код аналитик и	Деятельность с целевыми средствами	Деятельность по государственному заданию	Приносящая доход деятельность	Итого
1	2	3	4	5	6	7
Доходы	010	100	65 791,00	4 157 172,88	220 582,36	4 443 546,24
в том числе:						
Доходы от оказания платных услуг (работ)		131	-	4 157 160,88	214 973,73	4 372 134,61
Поступления текущего характера бюджетным и автономным учреждениям от сектора государственного управления		152	65 791,00	-	-	65 791,00
Поступления текущего характера от иных резидентов государственного управления и организаций государственного сектора		155	-	-	5 604,00	5 604,00
Прочие неденежные безвозмездные поступления		199	-	12,00	4,63	16,63
Расходы	150	200	65 791,00	4 112 739,06	221 450,53	4 399 980,59
в том числе:						
Заработная плата		211	-	2 487 574,82	-	2 487 574,82
Начисления на выплаты по оплате труда		213	-	745 784,51	-	745 784,51
Услуги связи		221	-	22 707,12	-	22 707,12
Коммунальные услуги		223	-	432 069,64	-	432 069,64
Работы, услуги по содержанию имущества		225	52 232,00	46 275,28	-	98 507,28
Прочие работы, услуги		226	9 959,00	41 834,92	-	51 793,92
Социальные пособия и компенсации персоналу в денежной форме		266	-	9 982,39	-	9 982,39
Амортизация		271	-	54 118,80	-	54 118,80
Расходование материальных запасов		272	3 600,00	193 169,58	221 450,53	418 220,11
Налоги, пошлины и сборы		291	-	79 222,00	-	79 222,00
Чистый операционный результат (стр. 301 - стр. 302); (стр. 310 + стр. 410)	300			44 433,82	-968,17	43 565,65
Операционный результат до налогообложения (стр. 010 - стр. 150)	301			44 433,82	-968,17	43 565,65
Налог на прибыль	302			-	-	-
Операции с нефинансовыми активами (стр. 320 + стр. 330 + стр. 350 + стр. 360 + стр. 370 + стр. 380 + стр. 390 + стр. 400)	310			-108 651,30	-24 014,39	-132 665,69
Чистое поступление основных средств	320			-54 118,80	-	-54 118,80
в том числе:						
увеличение стоимости основных средств	321	310	-	-	-	-
уменьшение стоимости основных средств	322	41X	-	54 118,80	-	54 118,80
Чистое поступление нематериальных активов	330			-	-	-
в том числе:						
увеличение стоимости нематериальных активов	331	320	-	-	-	-
уменьшение стоимости нематериальных активов	332	42X	-	-	-	-
Чистое поступление произведенных активов	350			-	-	-
в том числе:						
увеличение стоимости произведенных активов	351	330	-	-	-	-
уменьшение стоимости произведенных активов	352	43X	-	-	-	-
Чистое поступление материальных запасов	360			-54 532,50	-24 014,39	-78 546,89
в том числе:						
увеличение стоимости материальных запасов	361	340	3 300,00	138 637,08	197 647,14	339 884,22
в том числе:						
Увеличение стоимости продуктов питания		342	-	13 661,08	197 431,14	211 112,22
Увеличение стоимости прочих материальных запасов		346	3 600,00	124 955,00	216,00	128 772,00
уменьшение стоимости материальных запасов	362	440	3 600,00	193 169,58	21 661,53	418 431,11
в том числе:						
Уменьшение стоимости продуктов питания		442	-	14 506,51	221 450,53	235 956,87
Уменьшение стоимости строительных материалов		444	-	1 350,00	-	1 350,00
Уменьшение стоимости мягкого инвентаря		445	-	2 447,00	16,00	2 463,07
Уменьшение стоимости прочих оборотных запасов (материалов)		446	3 600,00	174 866,17	195,00	178 661,17
Чистое поступление прав пользования	370			-	-	-
в том числе:						
увеличение стоимости прав пользования	371	350	-	-	-	-
уменьшение стоимости прав пользования	372	450	-	-	-	-
Чистое изменение затрат на изготовление готовой продукции, выполнение работ, услуг	390			-	-	-
в том числе:						
увеличение затрат	391	x	65 791,00	3 979 395,26	224 992,53	4 270 181,79
уменьшение затрат	392	x	65 791,00	3 979 395,26	224 992,53	4 270 181,79
Расходы будущих периодов	400	x	-	-	-	-
Операции с финансовыми активами и обязательствами (стр. 420 - стр. 510)	410			153 095,12	23 146,22	176 231,34
Операции с финансовыми активами (стр. 430 + стр. 440 + стр. 450 + стр. 460 + стр. 470 + стр. 480)	420			158 293,12	22 958,50	181 251,62
Чистое поступление денежных средств и их эквивалентов	430			170 250,51	5 500,00	175 750,94
в том числе:						
поступление денежных средств и их эквивалентов	431	610	65 791,00	4 159 339,70	221 930,80	4 447 061,50
выбытие денежных средств и их эквивалентов	432	610	65 791,00	3 989 088,85	216 430,80	4 271 310,65
Чистое поступление ценных бумаг, кроме акций	440			-	-	-
в том числе:						
увеличение стоимости ценных бумаг, кроме акций и иных финансовых инструментов	441	520	-	-	-	-
уменьшение стоимости ценных бумаг, кроме акций и иных финансовых инструментов	442	620	-	-	-	-
Чистое поступление акций и иных финансовых инструментов	450			-	-	-
в том числе:						
увеличение стоимости акций и иных финансовых инструментов	451	530	-	-	-	-
уменьшение стоимости акций и иных финансовых инструментов	452	630	-	-	-	-
Чистое предоставление займов	460			-	-	-
в том числе:						
увеличение задолженности по предоставленным займам	461	540	-	-	-	-
уменьшение задолженности по предоставленным займам	462	640	-	-	-	-
Чистое поступление иных финансовых активов	470			-	-	-
в том числе:						
увеличение стоимости иных финансовых активов	471	550	-	-	-	-
уменьшение стоимости иных финансовых активов	472	650	-	-	-	-
Чистое увеличение прочей дебиторской задолженности	480			-11 957,82	17 458,50	5 500,68
в том числе:						
увеличение прочей дебиторской задолженности	481	560	65 791,00	4 181 907,70	233 734,30	4 481 433,16
уменьшение прочей дебиторской задолженности	482	660	65 791,00	4 193 865,52	216 275,80	4 475 932,48
Операции с обязательствами (стр. 520 + стр. 530 + стр. 540 + стр. 550 + стр. 560)	510			5 208,00	-187,00	5 020,28
Чистое увеличение задолженности по внутренним привлеченным займам	520			-	-	-
в том числе:						
увеличение задолженности по внутренним привлеченным займам	521	710	-	-	-	-
уменьшение задолженности по внутренним привлеченным займам	522	810	-	-	-	-
Чистое увеличение задолженности по внешним привлеченным займам	530			-	-	-
в том числе:						

увеличение задолженности по внешним привлеченным заимствованиям	531	720	-	-	-	-
уменьшение задолженности по внешним привлеченным заимствованиям	532	820	-	-	-	-
Чистое увеличение прочей кредиторской задолженности	540				-187,72	-187,72
в том числе:						
увеличение прочей кредиторской задолженности	541	730	65 791,00	4 342 914,32	200 973,51	4 609 678,83
уменьшение прочей кредиторской задолженности	542	830	65 791,00	4 342 914,32	201 161,23	4 609 866,55
Чистое изменение доходов будущих периодов	550	x	-	-	-	-
Чистое изменение резервов предстоящих расходов	560	x	-	5 208,00	-	5 208,00


Руководитель


(подпись)

Л.Ю. Терешкина

(расшифровка подписи)

Главный бухгалтер


(подпись)

О.В. Кораблева


(расшифровка подписи)

Централизованная бухгалтерия

(наименование, ОГРН, ИНН, КПП, местонахождение)

Руководитель

(уполномоченное лицо)


(подпись)

О.А. Коновалова

(расшифровка подписи)

Исполнитель

Задующий руководителем

(должность)

(расшифровка подписи)

(телефон, e-mail)

17 января 2020 г.